



RELATÓRIO DE GESTÃO ATUARIAL

REF. ANO 2022

1 – GESTÃO ATUARIAL

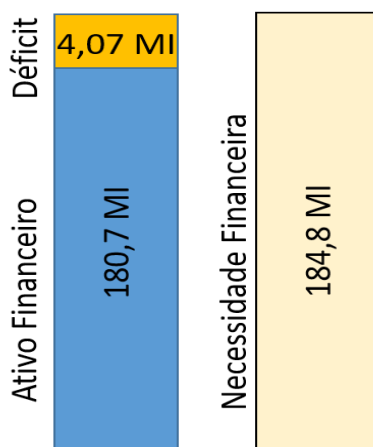
A Avaliação Atuarial é elaborada a partir de dados estatísticos da população coberta pelo Plano, como a taxa de mortalidade, taxa de sobrevivência após a aposentadoria, taxa de invalidez por doenças e por acidentes, taxa de retorno esperada para os investimentos, entre outras.

Segundo a Portaria 464/2018:

Art. 73 - Para garantir a solvência e liquidez do plano de benefícios deverão ser adotadas medidas de aperfeiçoamento da gestão dos ativos e passivos do RPPS e assegurada a participação dos conselhos deliberativo e fiscal em seu acompanhamento.

Parágrafo Único: As medidas incluem definição, acompanhamento e controle das bases normativa, cadastral e técnica e dos resultados da avaliação atuarial, estabelecimento do plano de custeio e do equacionamento do déficit, além de ações relacionadas à concessão, manutenção e pagamento dos benefícios e às políticas de gestão de pessoal que contribuam para assegurar a transparência, solvência, liquidez e equilíbrio econômico, financeiro e atuarial do plano de benefícios do RPPS.

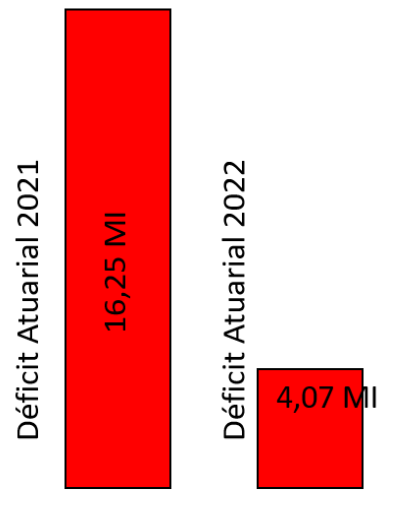
Com base nestes dados é efetuada a projeção atuarial.



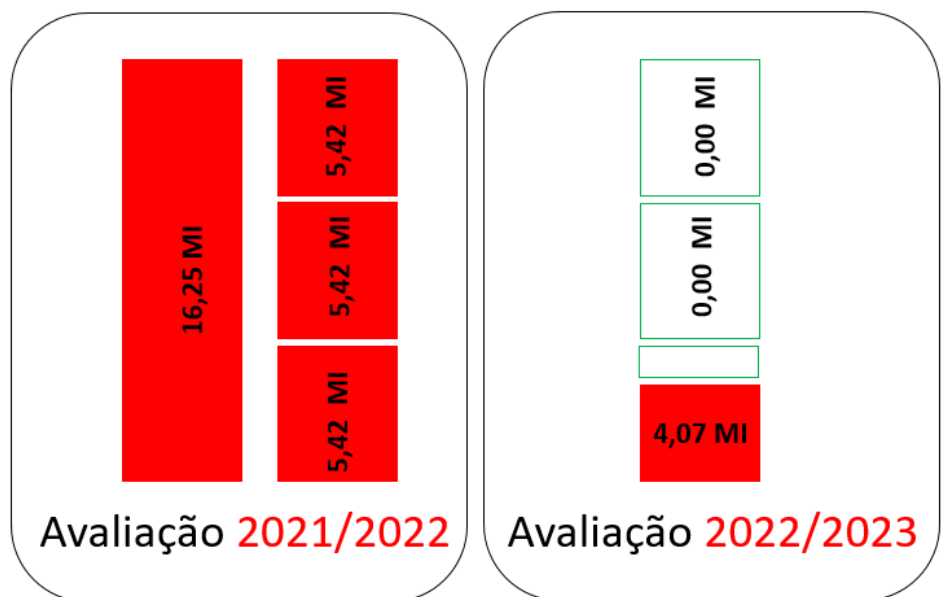
Fonte: Cálculo Atuarial 2023.

Este é o resultado da projeção Atuarial 2023, onde apresenta um Déficit de R\$ 4,07 milhões.

Mesmo com a melhora nos indicadores econômicos e as mudanças aprovadas na legislação previdenciária do Ampereprevi, que contribuíram e muito, para amenizar o impacto atuarial, ainda não foi suficiente para chegar ao sonhado superávit.



Redução do Déficit 2021 para 2022



Redução do Déficit 2021 para 2022

Ao analisar o cenário percebe-se a redução considerável no déficit atuarial onde na avaliação 2022 estava em R\$ 16.25 milhões, sendo reduzido para R\$ 4.07 milhões em 2023.

Considerando o novo cenário, recomenda-se a revisão do plano de custeio atual, e a implementação de um plano de equacionamento para o déficit apresentado, visando manter o equilíbrio financeiro/atuarial do plano.

Ainda no tópico Atuarial, faz-se necessário a avaliação dos números que atuaram na composição do novo cenário:

11. ANÁLISE COMPARATIVA DAS ÚLTIMAS AVALIAÇÕES ATUARIAIS

11.1. COMPARATIVO DE RESULTADOS DOS 3 ÚLTIMOS EXERCÍCIOS

Item	dez/20	dez/21	dez/22
Número de Servidores Ativos	512	503	508
Valor Médio da Remuneração do Ativo	3.019,71	3.036,99	3.853,59
Número de Beneficiários	20	29	33
Valor Médio dos Benefícios	4.257,78	4.148,58	5.218,87
Custo Total do Plano em R\$	126.925.900,68	148.368.353,19	184.807.764,99
Custo do Plano em % da Folha	67,12%	85,59%	89,01%
Déficit / Superávit Atuarial em R\$	185.836,56	16.254.270,99	4.071.743,97
Déficit / Superávit em % Folha	0,10%	9,38%	1,96%
Valor dos Investimentos do Plano em R\$	17.629.953,33	22.693.946,80	30.926.969,86

Fonte: Cálculo Atuarial 2023.

Ao analisar o resultado atuarial comparativo dos últimos 03 anos percebe-se em 2020 um superávit de (R\$ 185.836,56), que em 2021 transformou-se em déficit de (R\$ 16.254.270,99), porém em 2022, com as mudanças na legislação previdenciária houve uma redução do déficit para (R\$ 4.071.743,97).

Analisando os resultados das avaliações orçamentárias (financeiras) relativas aos três últimos exercícios, temos as seguintes variações entre as receitas e despesas estimadas e as efetivamente executadas.

	RECEITA ORÇADA	RECEITA EXECUTADA	DESPESA ORÇADA	DESPESA EXECUTADA	RESULTADO ORÇAMENTÁRIO (DÉFICIT / SUPERÁVIT)
2020	R\$ 5.870.887,00	R\$ 8.883.586,08	R\$ 1.303.222,79	R\$ 1.219.813,32	R\$ 7.663.772,76
2021	R\$ 6.571.948,00	R\$ 7.113.082,54	R\$ 2.056.532,49	R\$ 1.946.641,01	R\$ 5.166.441,53
2022	R\$ 6.606.000,00	R\$ 12.808.231,23	R\$ 3.556.188,98	R\$ 3.247.856,43	R\$ 9.560.374,80

Tabela comparativa da Receita x Despesa.

O Ampereprevi possui superávit financeiro demonstrado nos últimos anos, ou seja, possui uma arrecadação superior a despesa anual.

2- PERSPECTIVAS PARA 2023

2.1 - Implantação do plano de equacionamento financeiro: com a avaliação atuarial em mãos e, comprovada a necessidade de implantação de um plano de custeio, a realização desta meta será o objetivo primordial desta Diretoria, através de sensibilização do Ente para aceitação do plano e envio de projeto de Lei à Câmara Municipal e, do poder Legislativo na aprovação do mesmo.

2.2 - Com relação ao mercado financeiro a expectativa é positiva, cautelosa mas positiva, com manutenção da taxa de juros na casa dos 2 dígitos.



Andreia Badia
Diretora Executiva